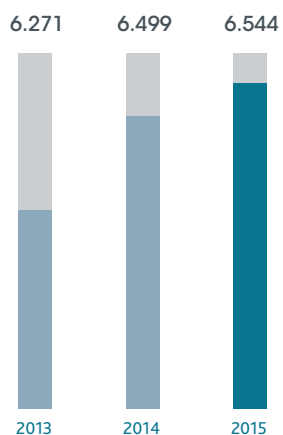


TRIPLE CUENTA DE RESULTADOS

Resultados Económicos*

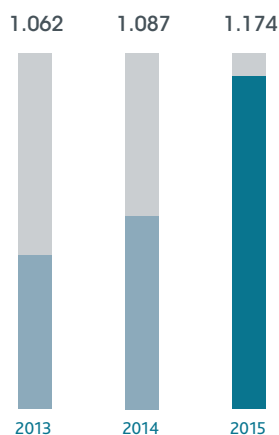
→ Ventas

(millones de euros)



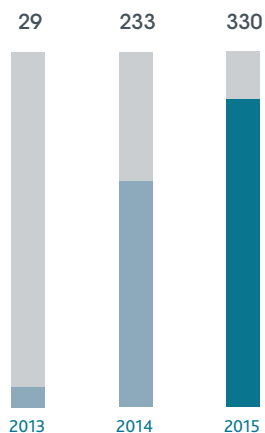
→ EBITDA

(millones de euros)



→ Beneficio antes de impuestos

(millones de euros)

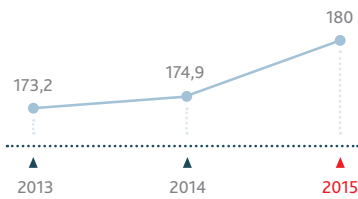


→ El año 2015 en ACCIONA ha sido un periodo de estabilidad y de vuelta a la normalidad. La Compañía presenta unos sólidos resultados financieros con un crecimiento del EBITDA en un 8% y del BAI en un 42%.

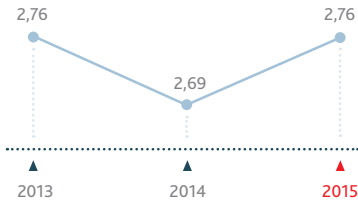
→ La cifra de negocio ha aumentado un 0,7% respecto a 2014, debido principalmente al crecimiento de los ingresos de ACCIONA Energía, ACCIONA Agua y ACCIONA Service.

(*) Como consecuencia de la entrada en vigor en enero de 2014 de la nueva Norma Internacional de Información Financiera NIIF11, los estados financieros de 2013 han sido expresados en las mismas condiciones que los de 2014, con el fin de que la información sea homogénea entre periodos.

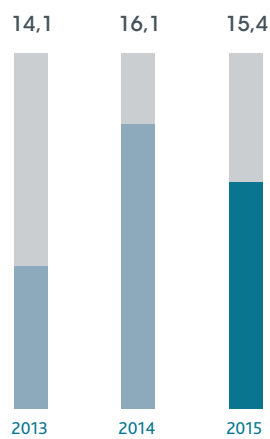
→ **Cifra total de innovación**
(millones de euros)



→ **Intensidad innovadora**
(cifra I+D+i/ventas)

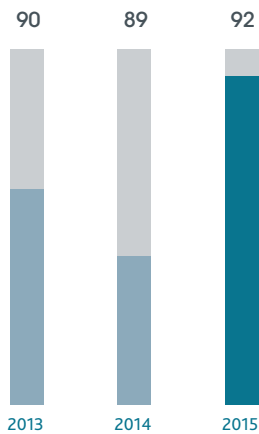


→ **Cifra total de I+D+i/EBITDA**
(%)

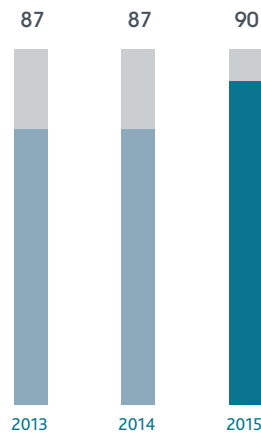


→ ACCIONA destaca en el panorama mundial como la 5ª empresa española y la 144ª en Europa que más esfuerzo realiza por cifra de I+D+i, según el informe *The 2015 EU Industrial R&D Investment Scoreboard* realizado por el Economics of Industrial Research and Innovation (IRI) de la Comisión Europea.

→ **Actividad certificada ISO 9001**
(%)



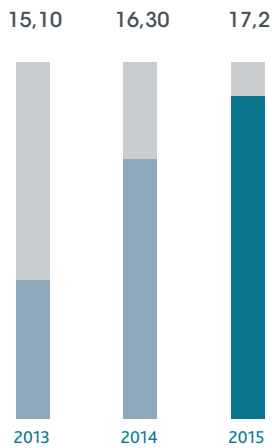
→ **Actividad certificada ISO 14001**
(%)



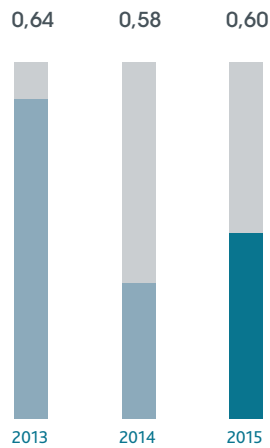
→ Todas las divisiones de ACCIONA disponen de sistemas de gestión implantados y certificados conforme a normativa de referencia a nivel internacional. En su compromiso con la mejora continua de los procesos y actividades, la Compañía ha aumentado los porcentajes de cifra de negocio certificada, según los estándares ISO 9001 e ISO 14001, en 2015 frente al año anterior.

Resultados Ambientales

→ **Emisiones evitadas**
(millones de toneladas de CO₂)

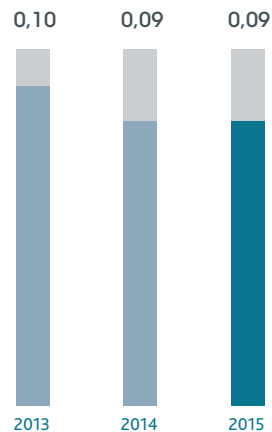


→ **Emisiones generadas**
(millones de toneladas de CO₂)
alcances 1 y 2

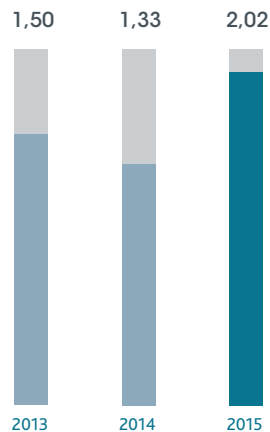


→ En 2015, la Compañía afianza su posicionamiento como empresa líder en la contribución a la lucha contra el cambio climático evitando la emisión de 17,2 millones de toneladas de CO₂. Así mismo, mantiene como prioridad la protección medioambiental comprometiéndose a ser una compañía neutra en carbono en 2016, lo que supondrá un resultado neto de cero emisiones.

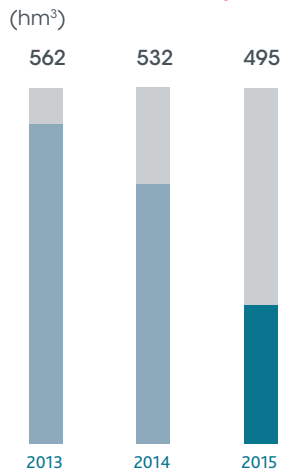
→ **Ratio de emisiones**
(tCO₂/ventas en miles de euros)



→ **Ratio de consumo energético**
(TJ/ventas en millones de euros)

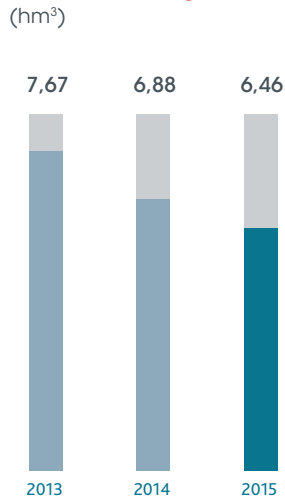


→ **Huella hídrica: contribución neta positiva**



→ En 2015, la huella hídrica de ACCIONA ha generado un impacto positivo sobre el planeta de 495 hm³, cifra equivalente al consumo anual de una población de más de diez millones de habitantes (considerando consumo medio por habitante en España). Además, el consumo de agua de la Compañía ha descendido un 6,2% respecto a 2014.

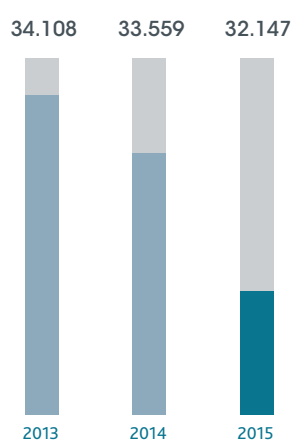
→ **Consumo de agua**



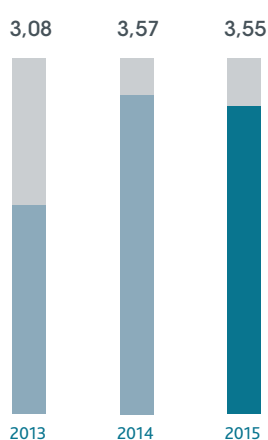
ACCIONA mantiene la lucha contra el cambio climático y la protección medioambiental, comprometiéndose a ser una compañía neutra en carbono en 2016

Resultados Sociales

→ Plantilla media a final de año



→ % de personas con discapacidad en plantilla en España



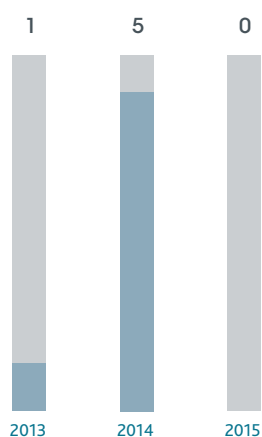
→ En 2015, ACCIONA ha disminuido su plantilla media en un 4,21% respecto a 2014. Los ajustes de empleo se han producido por cambios en los perímetros de consolidación (por ejemplo, Polonia), finalización o suspensión de proyectos (por ejemplo, Brasil) o ajustes individualizados.

→ También, en el ejercicio 2015, un 3,55% de la plantilla son personas con discapacidad. De este porcentaje, destacar que un 2,80% pertenece a empleo directo, 1,08% superior al año anterior, reflejando la apuesta de la Compañía por la inserción laboral directa.

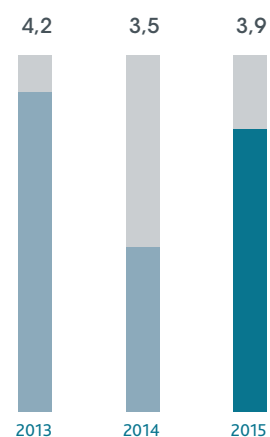
→ Es relevante destacar que, por cuarto año consecutivo, no se han producido accidentes mortales de **empleados propios relacionados** con la actividad productiva. En 2015, tampoco ha habido accidentes fatales de contratistas.

→ Por otro lado, el índice de frecuencia mantiene una línea descendente respecto a 2011, con un ligero repunte en 2015 en empleados propios.

→ Número de accidentes fatales* (alcance global)

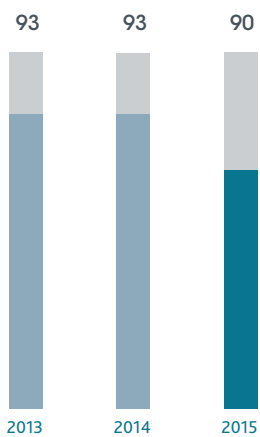


→ Índice de frecuencia de empleados propios (alcance global)




(*) Empleados propios y subcontratistas.

→ **Proveedores locales sobre total de proveedores**
(%)



→ **Índice global de satisfacción de clientes**
(%)

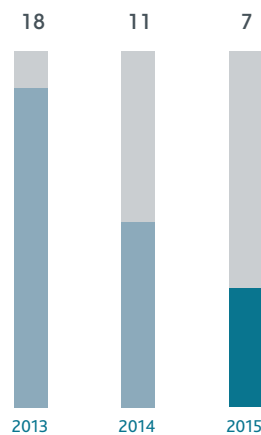


- Durante 2015, ACCIONA ha seguido reforzando su compromiso con el desarrollo local en todos aquellos países donde está presente, abriendo oportunidades a proveedores en países de nuevo establecimiento y, por otro lado, promoviendo relaciones ya existentes sobrevenidas por proyectos anteriores.
- Los esfuerzos continuos por mejorar la relación con los clientes se ven reflejados en un notable incremento en más de un 14% en el índice global de satisfacción de clientes, alcanzando el 98%.

- En el año 2015, ACCIONA ha destinado 7 millones de euros a la contribución social de iniciativas de acceso a servicios básicos, inversión social asociada a proyectos, promoción de la sostenibilidad, patrocinios y mecenazgo.

- Respecto al voluntariado, 750 voluntarios han participado en diferentes programas en este último año.

→ **Contribución social**
(millones de euros)



→ **Número de voluntarios**

